



Anleitung Passwort zurücksetzen Navkonzept Portal

- Öffnen Sie die Login-Seite

<https://login.navkonzept.com> **1**

- Klicken Sie auf „Passwort vergessen“ **2**



- Im neuen Fenster tragen Sie die Mandantenummer und Ihren Benutzernamen ein **1**
- Klicken Sie auf „Ihr Passwort zurücksetzen“ **2**





The screenshot shows a web form for password reset. At the top is the Navkonzept logo. Below it is an information box with an 'i' icon and the text: "Bitte geben Sie Ihren Benutzernamen und Ihre Mandantenummer ein und klicken dann auf 'Ihr Passwort zurücksetzen'". Below the information box are two input fields: "Mandantenummer" with a factory icon and "Benutzername" with a person icon. A red box highlights both input fields, with a circled '1' next to it. Below the input fields is a large orange button labeled "Ihr Passwort zurücksetzen", which is also highlighted with a red box and a circled '2' next to it. At the bottom left of the form is a globe icon and the text "Deutsch".

Passwort zurücksetzen





- Im Anschluss erhalten Sie eine E-Mail an die Ihrem Benutzer zugeordnete E-Mailadresse



Ihre Zugangsdaten zu unserer Plattform

 no-reply@navkonzept.com
An  Jan Visser

 Wenn Probleme mit der Darstellungsweise dieser Nachricht bestehen, klicken Sie hier, um sie im Webbrowser anzuzeigen.

 Antworten  Allen antworten  Weiterleiten 

5.2020 08:42

Lieber Nutzer,

Herzlich willkommen bei **Navkonzept!** Hiermit übersenden wir Ihnen die angeforderten Zugangsdaten zu unserer Plattform.

Ihre Mandantennummer lautet: 9001

Ihr Nutzername lautet: jantestnutzer2

Bitte klicken Sie auf die nachfolgende Schaltfläche, um ein Passwort zu anlegen.

Aus Sicherheitsgründen ist der Link lediglich 24 Stunden gültig.

[Passwort anlegen](#)

1

Nachdem Sie Ihr Kennwort angelegt haben können Sie sich über folgenden Link ganz einfach auf unserer Plattform einloggen: login.navkonzept.com

Mit freundlichen Grüßen,

Navkonzept GmbH

Falls die Schaltfläche oben nicht funktionieren sollte, kopieren Sie die unten stehende URL und fügen diese in Ihren Webbrowser ein.

https://restricted_api.navkonzept.com/iomdapi/UserResetPassword/?reset_token=F29035EA60FD656BEEC4D4E95C9C2EE4BAF24B827119CE879B5C81FBEC7FE69341C4379E6DEB3F55A64280119BAC34E0C5C281930A7AA6EEDF46DA0262FBB65C&reset_tokenauth=yLx4dhI683dG3u0jQzppIVIXkwfKlyTtXt302xAwF0xFKw52JaisfcUwMdJUQb7UJjOWaDpcSxkp7BoDEJdgOv8GoZXOPE2M5AQi1gdwcdswlwfGmFyQDEIXDph6Kv


Diese E-Mail und alle von ihr übertragenen Dateien enthalten vertrauliche und / oder gesetzlich geschützte Informationen, die nur für die Adressaten bestimmt sind. Wenn Sie nicht der beabsichtigte Empfänger sind, dürfen Sie die darin enthaltenen Informationen nicht verwenden, verbreiten oder reproduzieren. Sollte Ihnen diese E-Mail fälschlicherweise zugestellt worden sein, so benachrichtigen Sie bitte sofort den Absender per E-Mail und zerstören Sie die ursprüngliche Nachricht, einschließlich aller Kopien und angehängten Dateien.

Vielen Dank.

1

- Öffnen Sie die E-Mail
- Klicken Sie auf die Schaltfläche oder den unten eingeblendeten Link **1**

- Ihr Internetbrowser öffnet ein neues Fenster
- Zur Kontrolle wird die Mandantenummer und der Benutzername eingeblendet **1**
- Geben Sie hier Ihr neues Passwort ein **2**
- Bestätigen Sie Ihr neues Passwort **3**
- Achten Sie auf die Passwortrichtlinien im blauen Kasten
- Klicken Sie auf „Ihr Passwort zurücksetzen“ **4**



The screenshot shows the Navkonzept password reset interface. At the top, the Navkonzept logo is displayed. Below it, there are two input fields: 'Mandantenummer' (containing '9001') and 'Benutzername' (containing 'jantestnutzer2'). A blue information box provides password requirements: 'Das Passwort muss mindestens 8 Zeichen umfassen. Der Anmeldeame darf nicht Teil des Passworts sein. Zeichenarten: Kleinbuchstaben, Großbuchstaben, Ziffern und Sonderzeichen. Sie müssen 2 Zeichenarten verwenden und bei einer Passwortlänge unter 12 Zeichen sogar 3 Zeichenarten.' Below this are two password input fields: 'neues Kennwort' and 'Kennwort wiederholen', both containing masked characters. At the bottom, there is an orange button labeled 'Ihr Passwort zurücksetzen'.

Ihr Passwort wurde nun erfolgreich zurückgesetzt. Sie können sich mit Ihren neuen Zugangsdaten in Ihren Navkonzept Portal Account einloggen.
Mandantenummer: 9001, Benutzername: jantestnutzer2

Anmeldung

1

- Die Passwortänderung ist abgeschlossen
- Sie können sich nun mit dem neuen Passwort anmelden indem Sie auf „Anmelden“ klicken **1**

Passwort zurücksetzen

- In der Anmeldemaske geben Sie die Daten inklusive neuem Passwort ein und klicken auf „Anmelden“ **1**



The screenshot shows the Navkonzept login interface. At the top is the Navkonzept logo. Below it, a red rounded rectangle highlights the login form. The form contains three input fields: a company field with a factory icon and the value '9001', a user field with a person icon and the value 'jantestnutzer2', and a password field with a key icon and ten dots. Below the password field is a radio button labeled 'Anmeldung speichern'. At the bottom of the form are two buttons: 'Anmelden' (orange) and 'Zurücksetzen' (grey). Below the 'Anmelden' button is a globe icon and the text 'Deutsch'. Below the 'Zurücksetzen' button is the text 'Passwort vergessen'. A yellow circle with the number '1' is positioned to the right of the form.